

#DIGITALEXCRESCIERE



Anitec-Assinform

DIGITALE PER CRESCERE

INNOVAZIONE • CRESCITA • TRASFORMAZIONE

Milano, 1 Luglio 2024

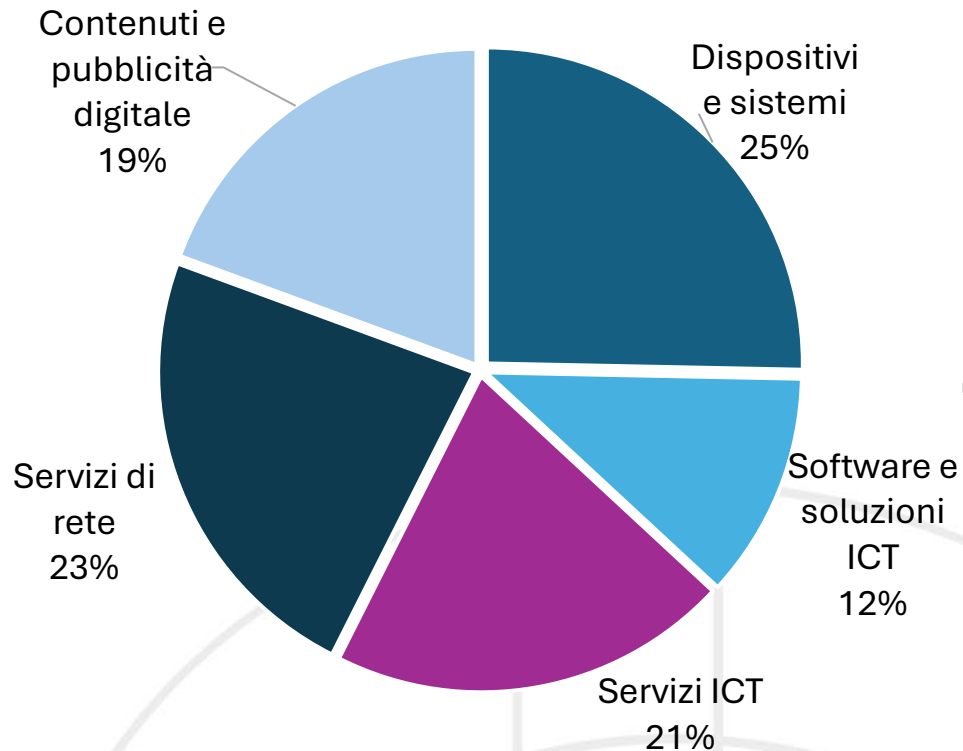


IL MERCATO DIGITALE IN ITALIA NEL 2023



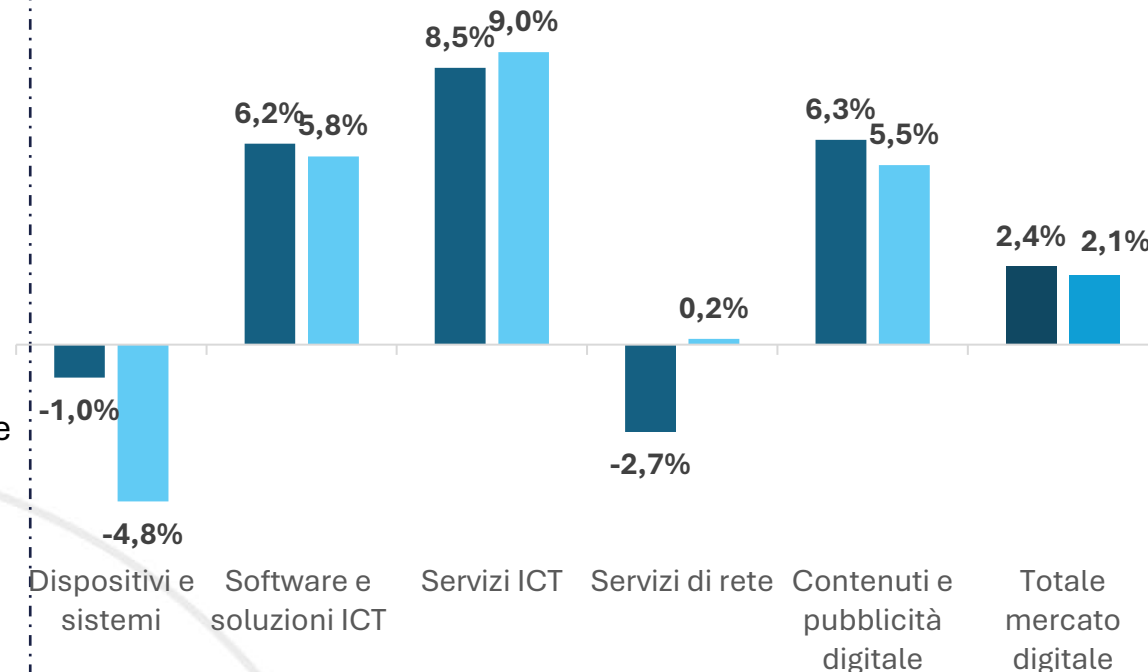
Il mercato digitale in Italia nel 2023: Prosegue la crescita sostenuta dai Servizi ICT e dal Software

Mercato Digitale 2023



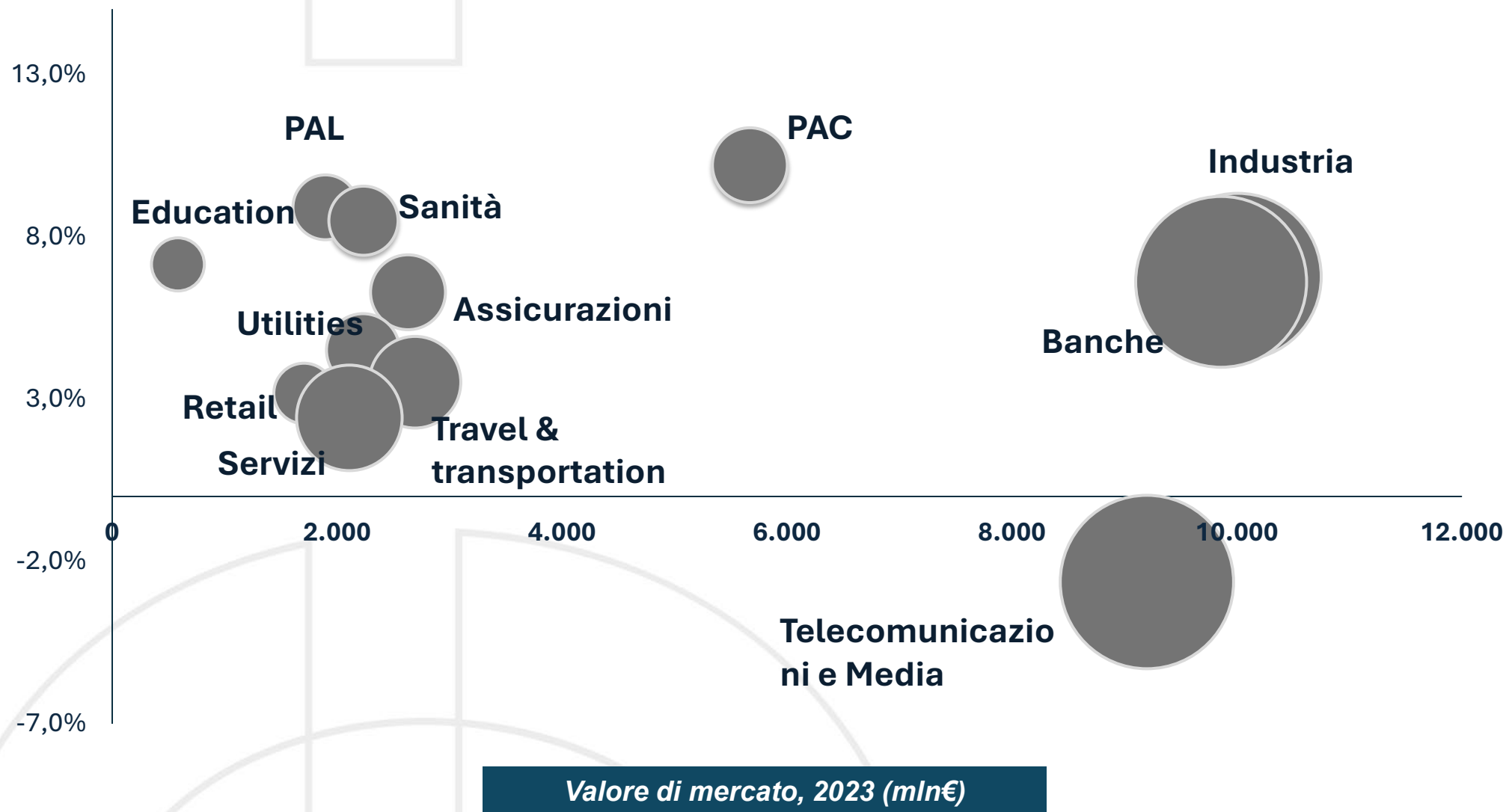
€ 78.689 Milioni

Crescita % annua



■ 2022/2021 ■ 2023/2022

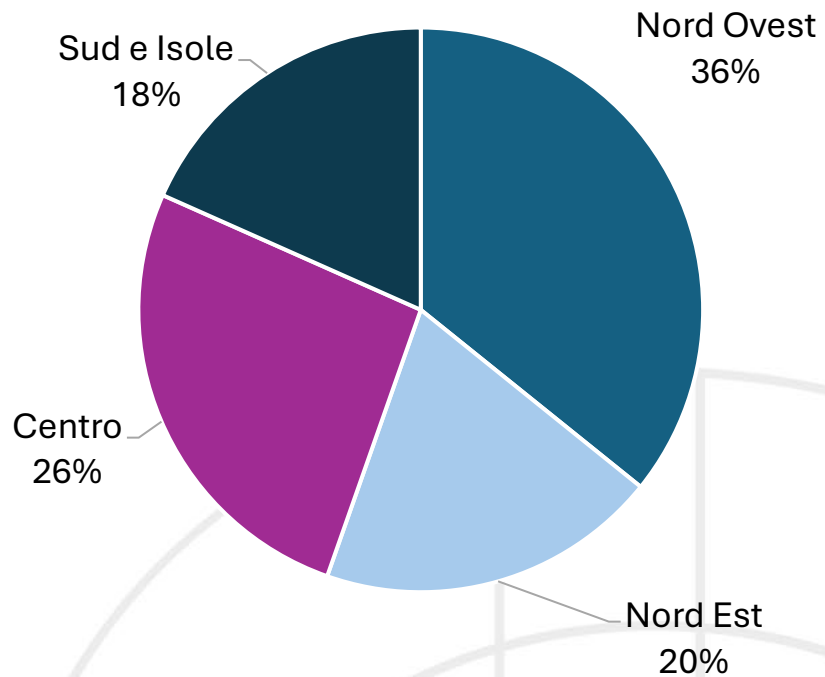
Il mercato digitale business nei settori - 2023



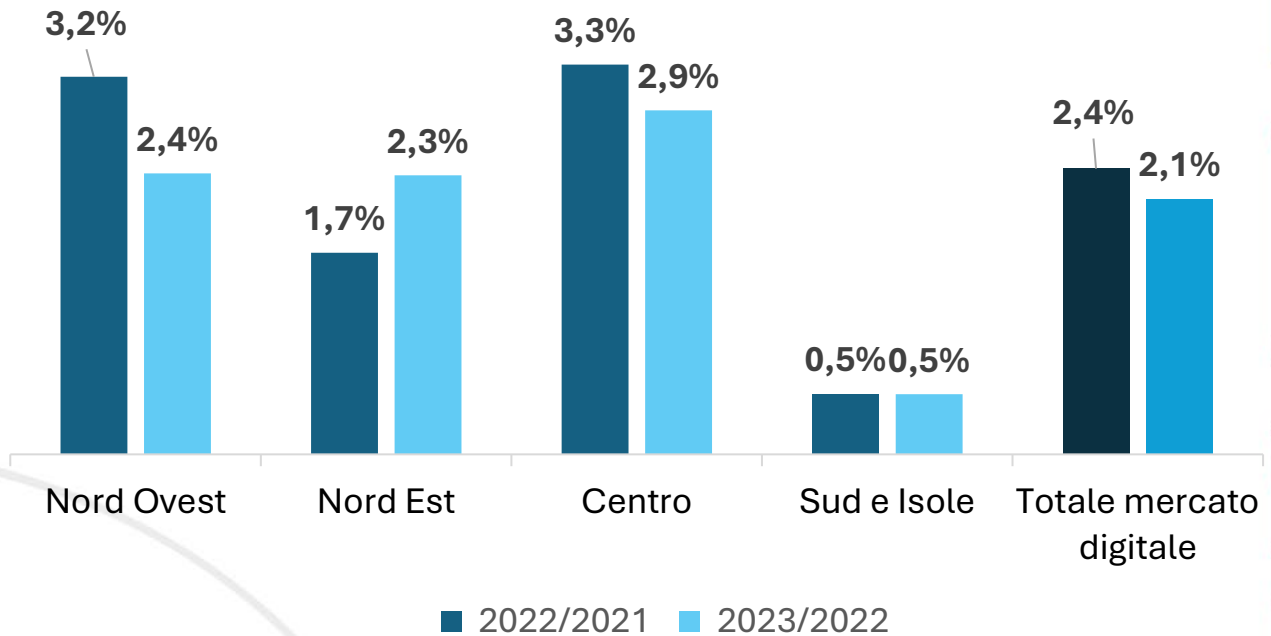
Fonte: NetConsulting cube, Aprile 2024

Mercato digitale Business: Il Nord Est cresce più delle altre aree geografiche

Mercato Digitale Business 2023



Crescita % annua



Fonte: NetConsulting cube, Aprile 2024

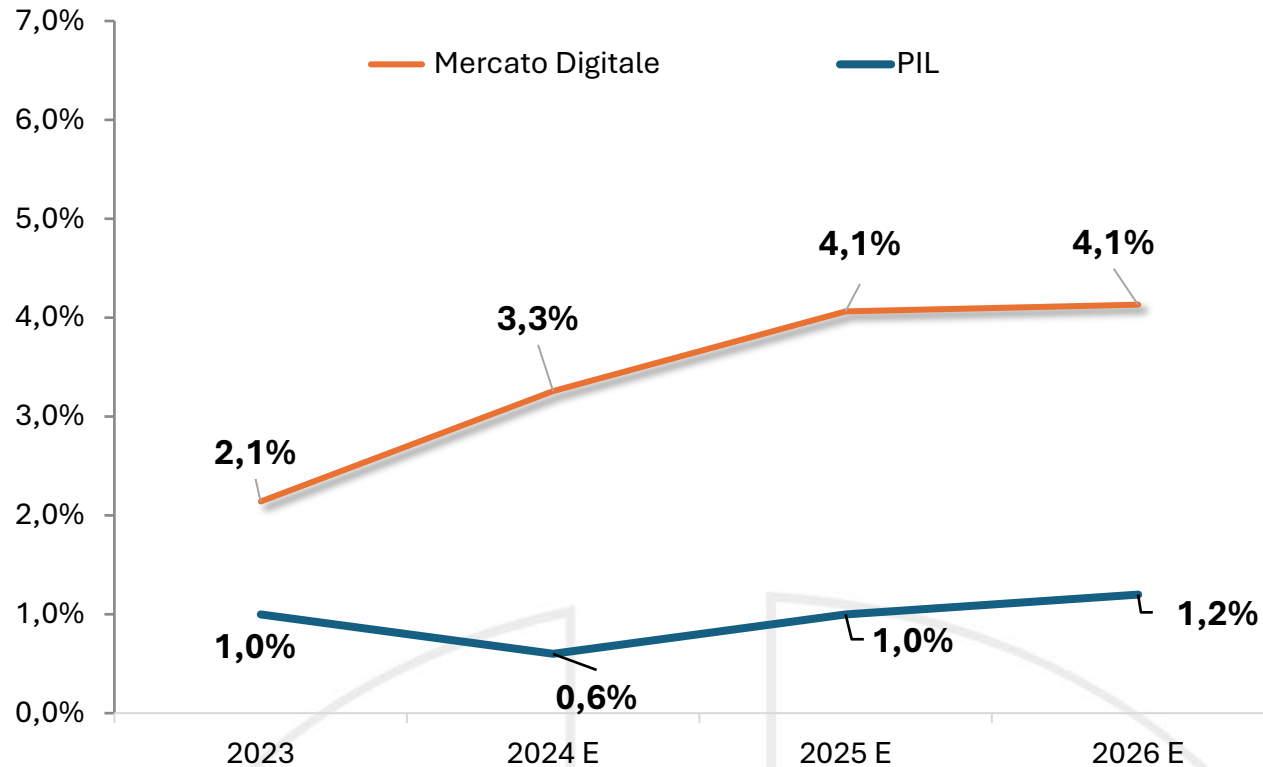
I TREND E LE PREVISIONI





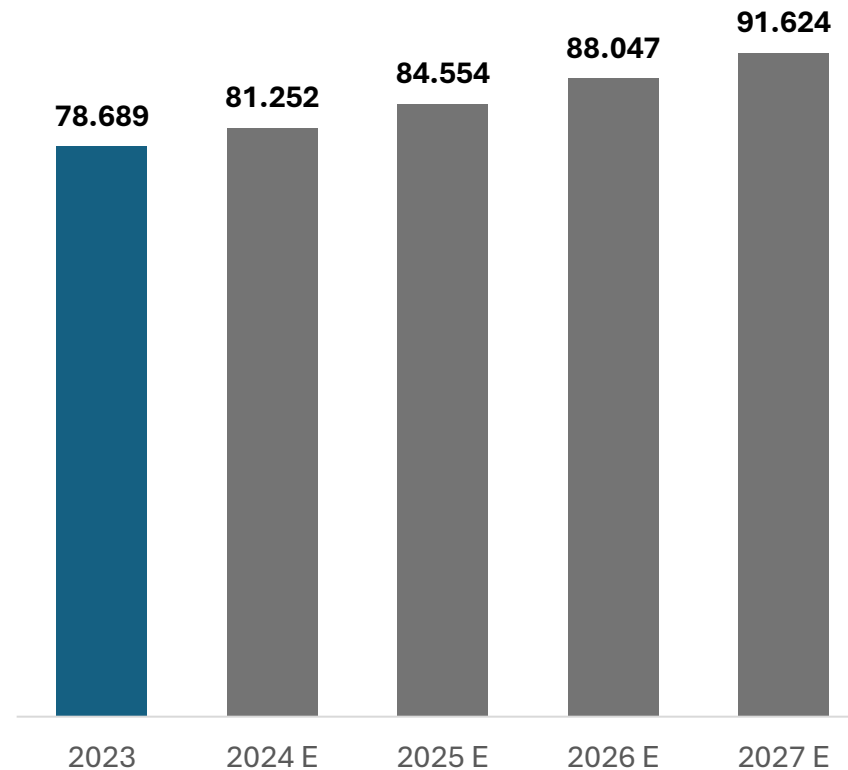
Mercato digitale in controtendenza: accelera la crescita dal 2024

Variazioni % anno su anno



Fonte: Banca d'Italia, NetConsulting Cube, Aprile 2024

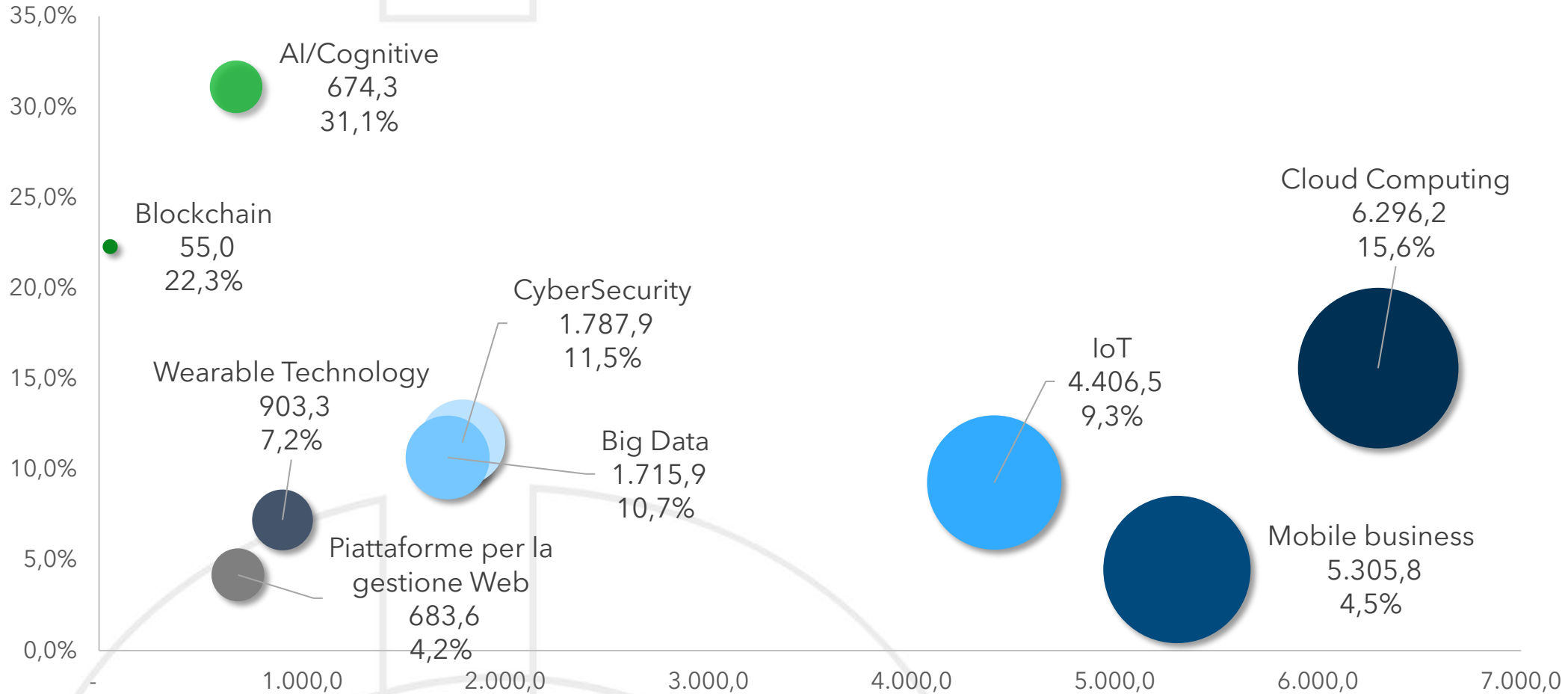
Valori in Mln €, variazioni % anno su anno



Fonte: NetConsulting cube, Aprile 2024

Con AI e Cloud le maggiori crescite

TCMA 2027E/2023

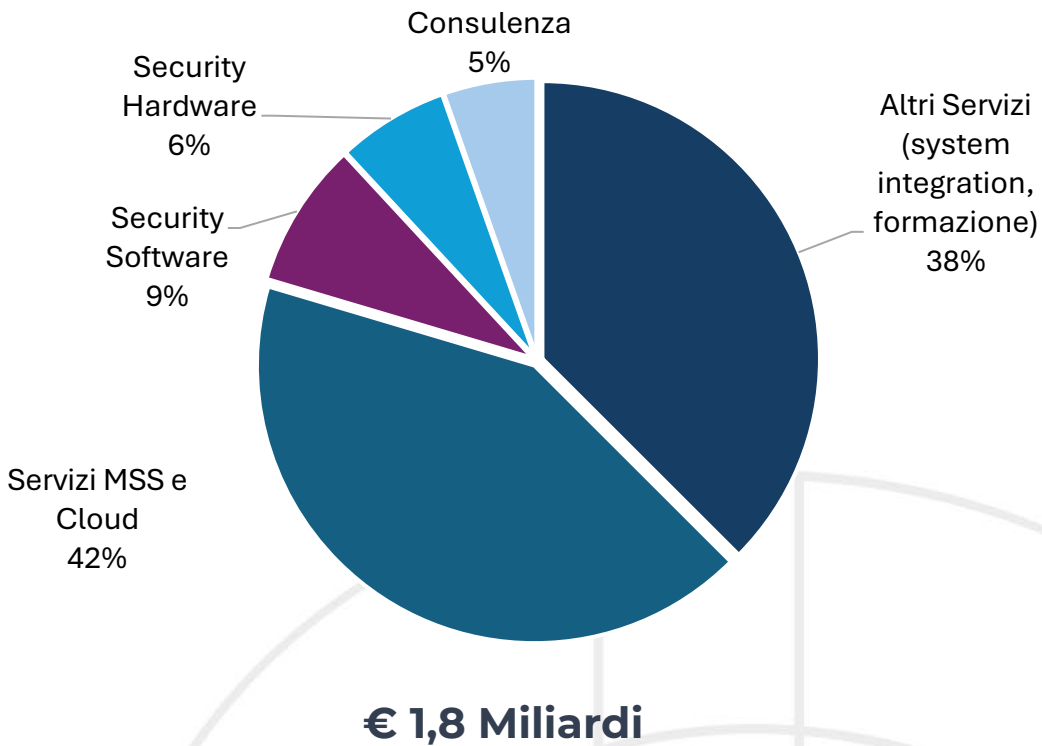


Fonte: NetConsulting Cube, Aprile 2024

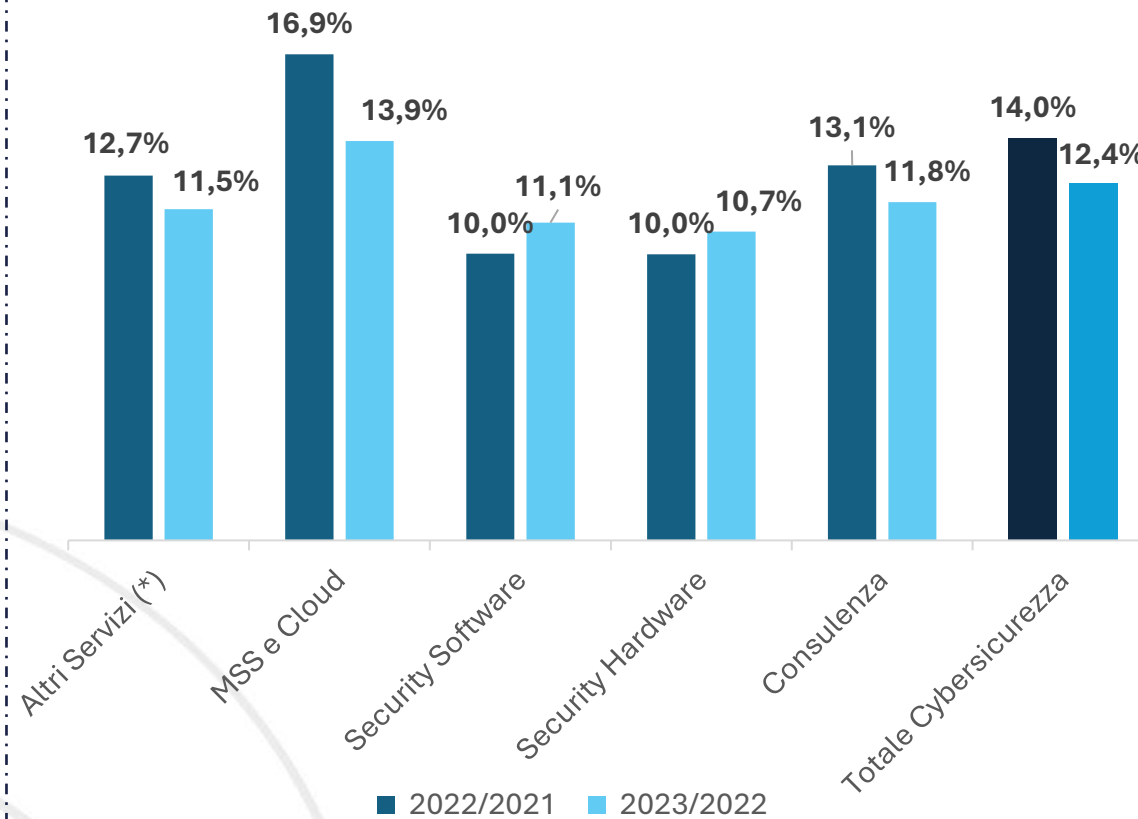
Valore 2023, mln €

Il mercato italiano della Cybersicurezza nel 2023

Mercato Cybersicurezza 2023



Crescita % annua

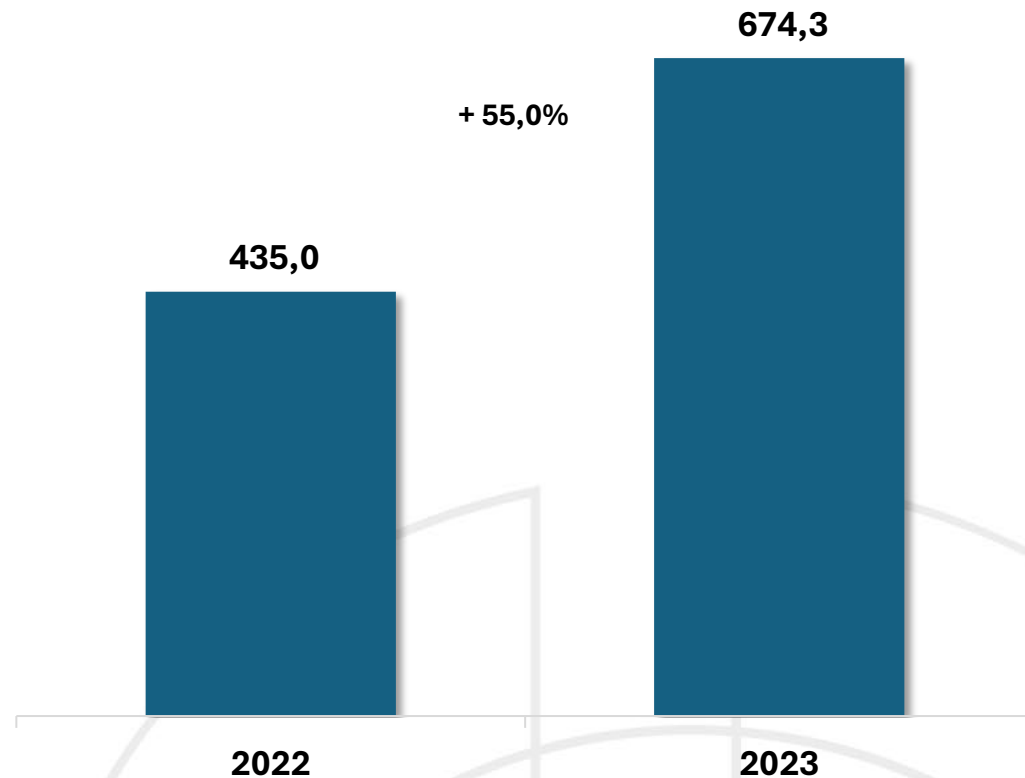


(*) (system integration, formazione)

Il mercato dell'AI in Italia e il livello di adozione nelle aziende italiane

Il mercato Italiano dell'Artificial Intelligence 2022-2023

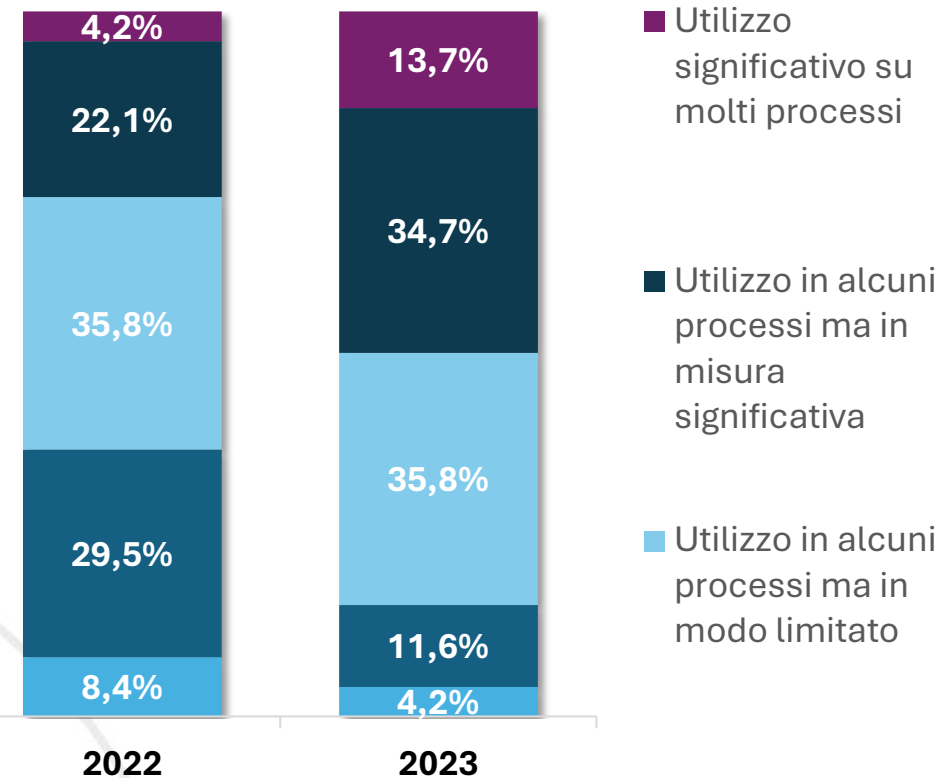
Valori in Mln €, variazioni % anno su anno



Fonte: NetConsulting Cube, Aprile 2024

Livello di adozione AI nelle principali aziende italiane (2023)

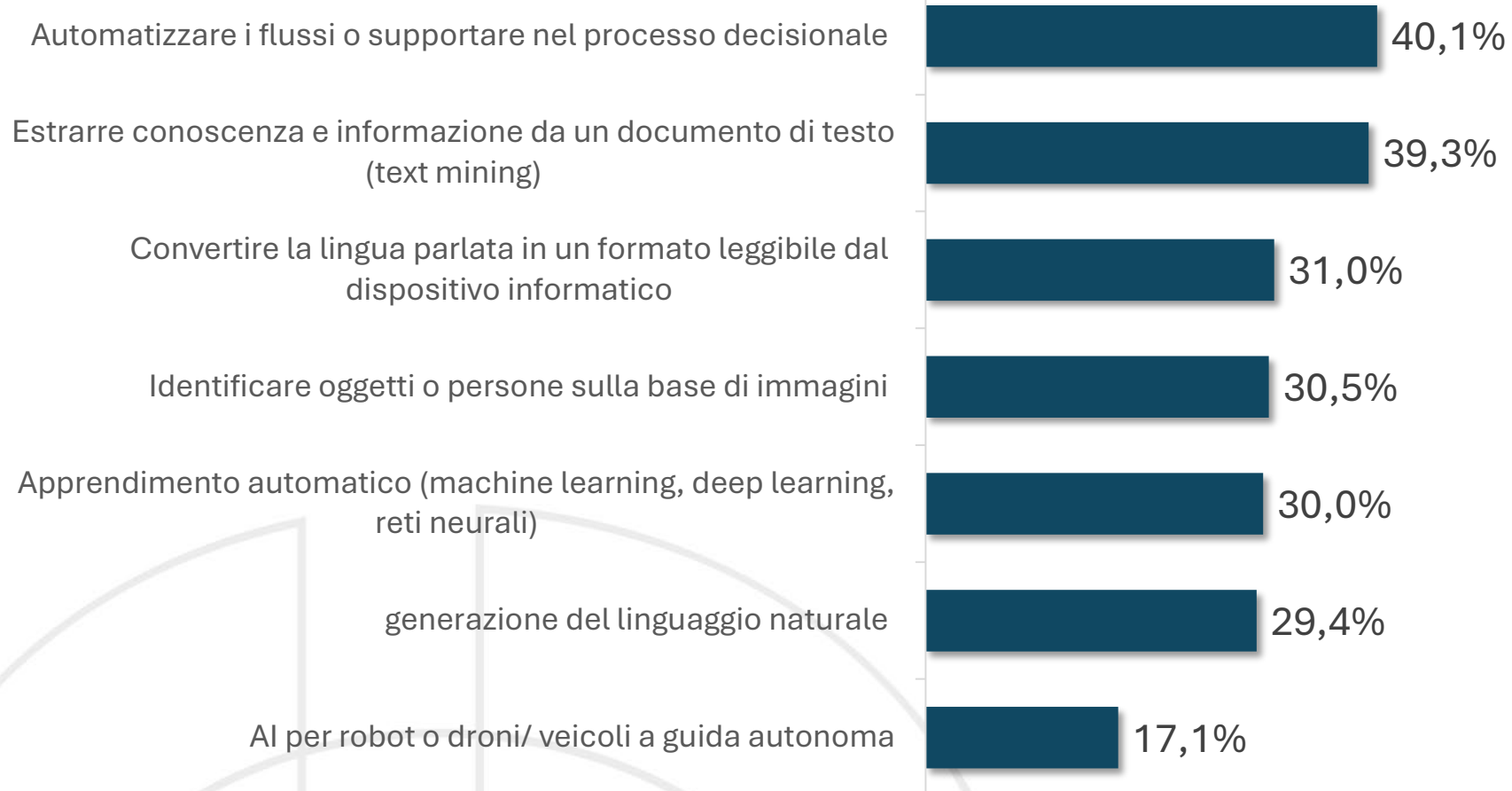
Dati in %, Risposta singola



Fonte: CIO Survey 2023, NetConsulting cube

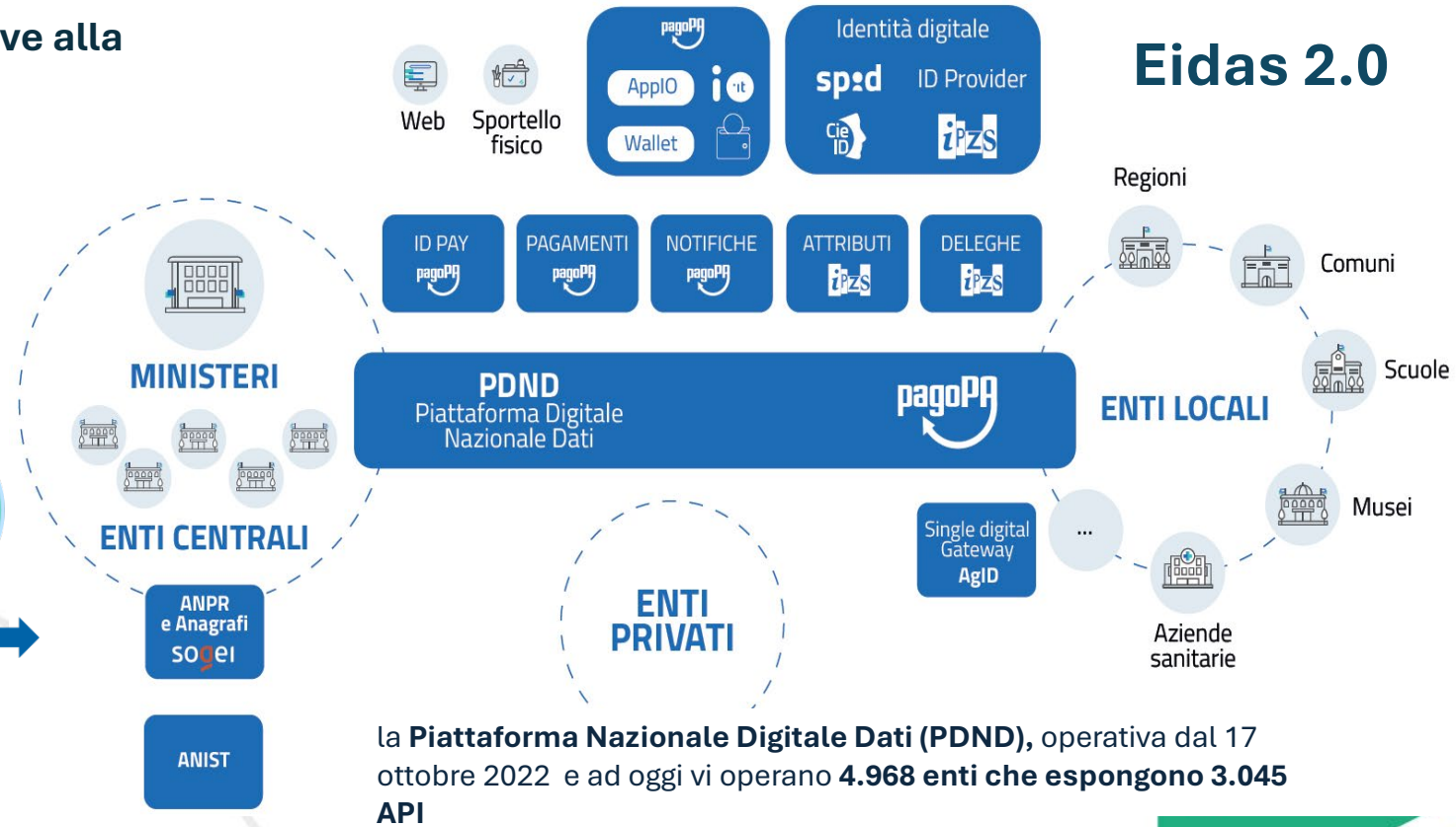
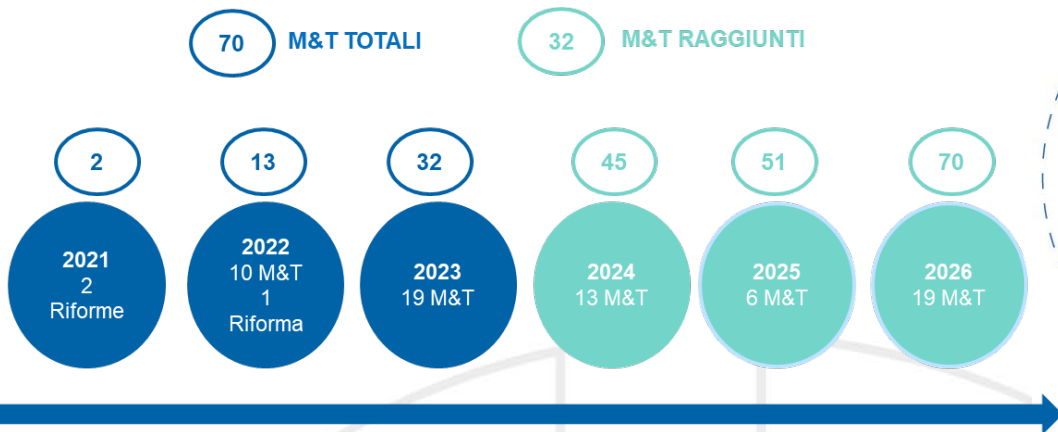
I principali ambiti di utilizzo dell'Intelligenza Artificiale nelle aziende italiane

% di aziende che adottano l'AI per almeno una delle 7 finalità



PNRR e trasformazione digitale della PA sono tra i principali motori del mercato

Avanzamento PNRR: M&T della Missione 1 C1 relative alla trasformazione digitale



Eidas 2.0

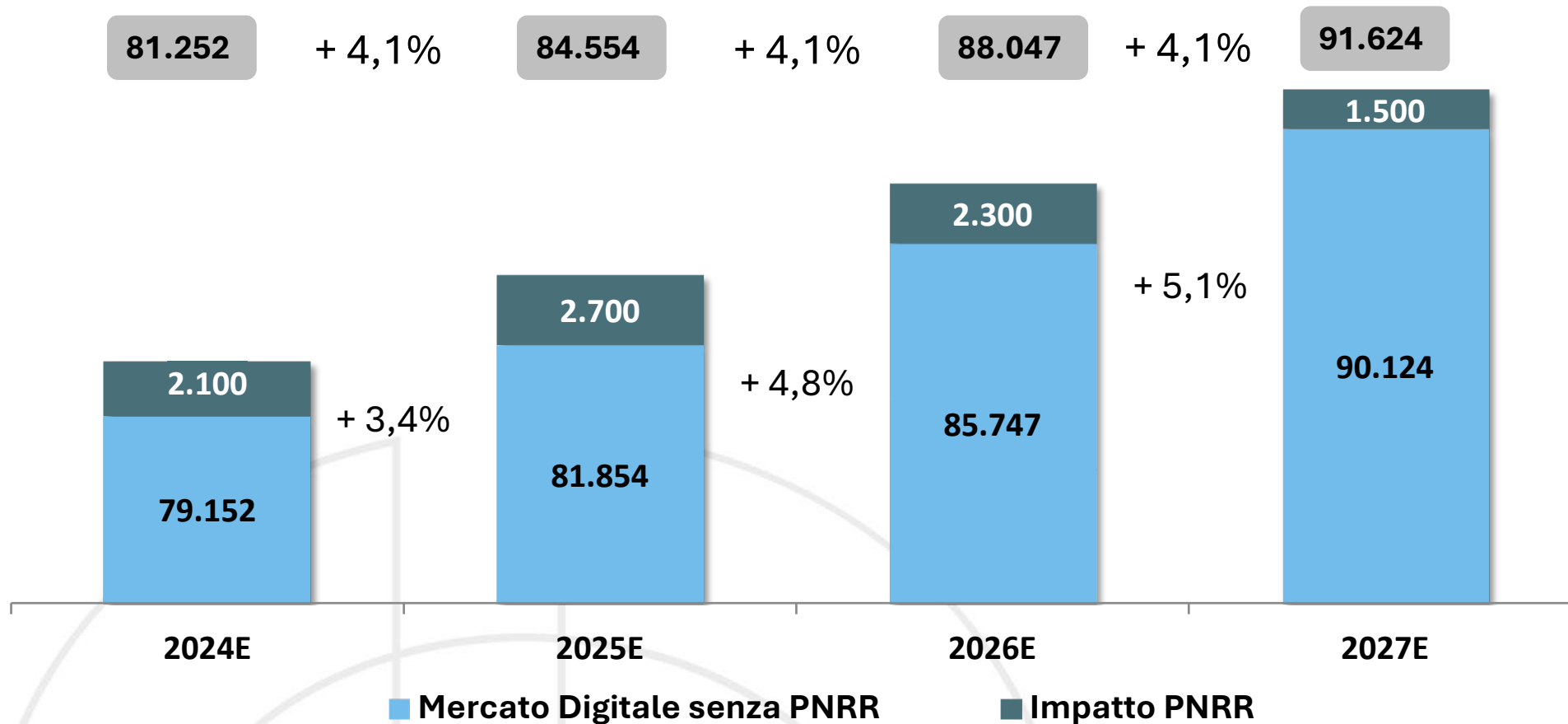
la **Piattaforma Nazionale Digitale Dati (PDND)**, operativa dal 17 ottobre 2022 e ad oggi vi operano **4.968 enti che espongono 3.045 API**

Fonte: NetConsulting cube su dati DTD (Dipartimento per la Trasformazione Digitale, Maggio 2024)

Fonte: Presidenza del Consiglio dei Ministri, Maggio 2024

PNRR: Il contributo maggiore alla crescita del mercato è previsto nel 2025

Valori in Mln €,
variazioni % anno su anno



Fonte: NetConsulting cube, Aprile 2024

Colmare il divario tecnologico tra settori, tra grandi e PMI. Attenzione all'impatto sulle filiere

INDICATORI DELLA TRANSIZIONE DIGITALE ITALIANA. Anno 2023, valori percentuali

	Attività economiche											10+	250+
	C	D	E	F	G	H	I	J	L	M	N		
1. addetti connessi > 50%	34,0	80,7	33,2	34,4	66,5	50,4	29,4	96,7	66,3	95,1	46,7	47,1	58,3
2. utilizzo di IA	4,9	16,3	2,9	2,6	3,7	3,5	4,0	21,0	2,7	9,2	6,7	5,0	24,1
3. velocità BL fissa in download >= 30 Mbit/s	82,6	94,1	86,7	83,0	85,1	82,3	86,1	97,1	89,7	97,2	82,6	84,8	96,9
4. analisi dei dati effettuata all'interno o all'esterno dell'impresa	29,3	50,7	25,1	15,3	34,4	23,2	14,3	39,1	24,5	33,8	22,7	26,6	74,1
5. acquisto di servizi di cloud computing	61,2	78,4	58,8	61,7	62,1	57,9	47,2	83,7	68,9	80,6	62,7	61,4	85,7
6. acquisto di servizi di cloud computing sofisticati o intermedi	56,1	74,7	54,0	54,7	55,0	48,9	40,5	77,8	62,8	77,1	55,5	55,1	80,1
7. utilizzo di social media	50,6	48,4	49,2	44,5	69,2	37,5	85,3	68,4	43,1	54,4	50,2	57,3	81,4
8. utilizzo di software ERP	54,2	58,0	43,6	33,1	45,6	34,6	16,1	57,5	34,1	43,9	31,2	42,2	85,0
9. utilizzo di software CRM	19,2	38,4	16,3	10,2	25,3	14,4	12,0	46,9	16,9	26,2	14,9	19,2	53,4
10. utilizzo di almeno due social media	24,5	27,0	18,9	15,6	35,6	12,4	54,0	41,6	20,2	24,1	22,4	28,5	55,0
11. valore vendite online >=1% ricavi tot	10,3	11,4	4,2	3,4	19,7	9,9	30,9	14,3	9,2	6,3	9,5	13,5	37,5
12. vendite web >1% ricavi tot e B2C >10% ricavi web	3,1	5,4	1,9	1,2	12,6	5,3	30,4	8,4	7,3	2,8	4,4	8,3	13,7

Legenda Attività economiche: C-ATT. MANIFATTURIERE; D-FORNIT. ENERGIA; E-FORNIT. ACQUA; RETI FOGNARIE, GESTIONE RIFIUTI; F-COSTRUZIONI; G-COMM. INGROSSO E DETTAGLIO; H-TRASPORTO E MAGAZZINAGGIO; I- SERVIZI DI ALLOGGIO E RISTORAZIONE; J-SERVIZI DI INFORMAZIONE E COMUNICAZIONE; L-ATTIVITÀ IMMOBILIARI; M- ATTIVITÀ PROFESSIONALI, SCIENTIFICHE E TECNICHE; N-NOLEGGIO, AGENZIE VIAGGIO, SUPPORTO ALLE IMPRESE.

#DIGITALEXCRESCIERE



Anitec-Assinform

DIGITALE PER CRESCERE

INNOVAZIONE • CRESCITA • TRASFORMAZIONE

